

ERHVERVSUDDANNELSERNE

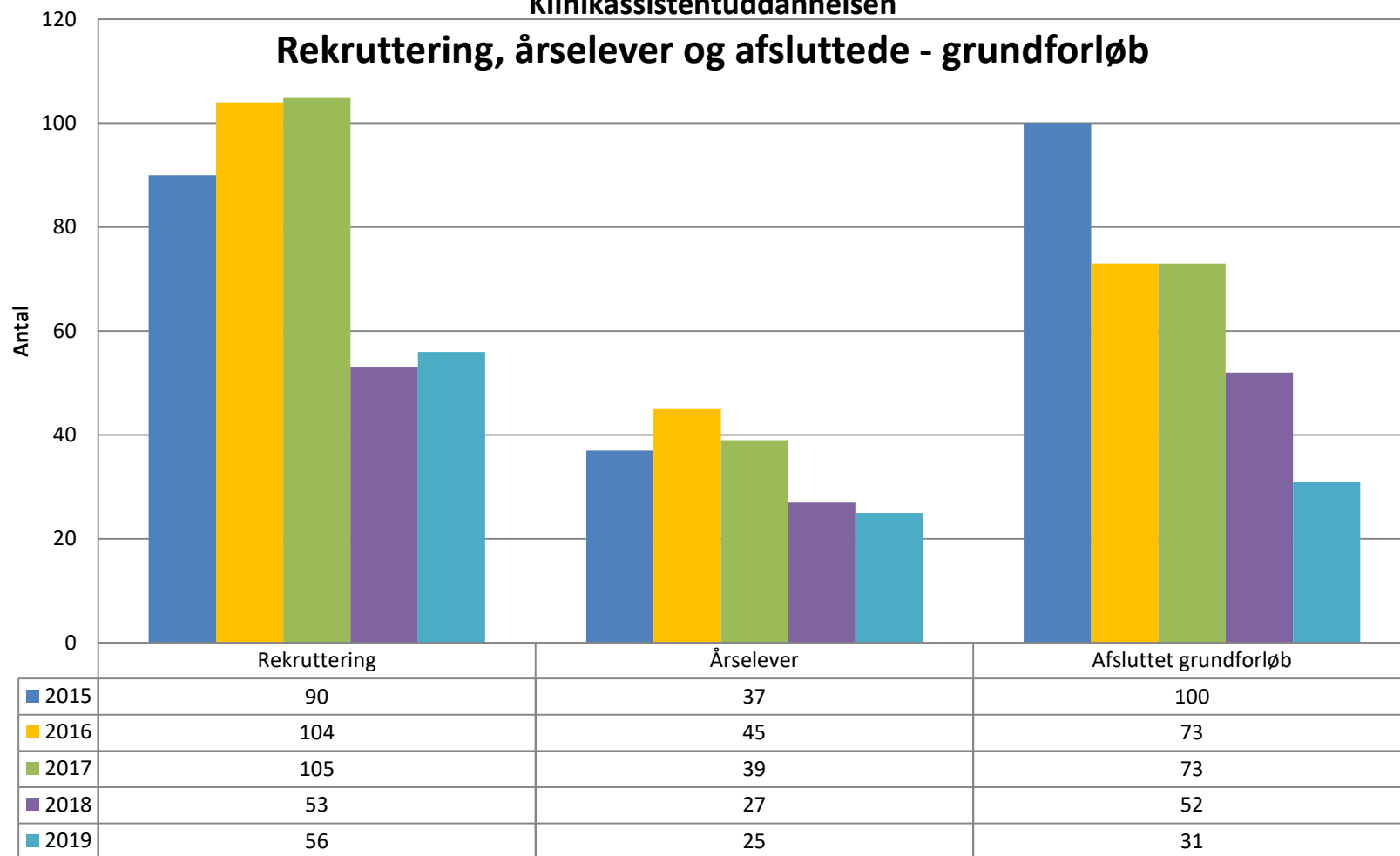
RESULTATER 2019

Grundforløb, hovedforløb og praktikcenter

1. Rekruttering, årselever og afsluttede – grundforløb
- 2 Uddannelsesaftaler, årselever og færdiguddannede - hovedforløb
3. Praktikcenter
4. Elevtrivsel
5. Praktikvært-tilfredshed
6. VTU-rapporter (skole- og benchmarkrapporter)
7. Karaktergennemsnit ved afsluttende eksamen KA

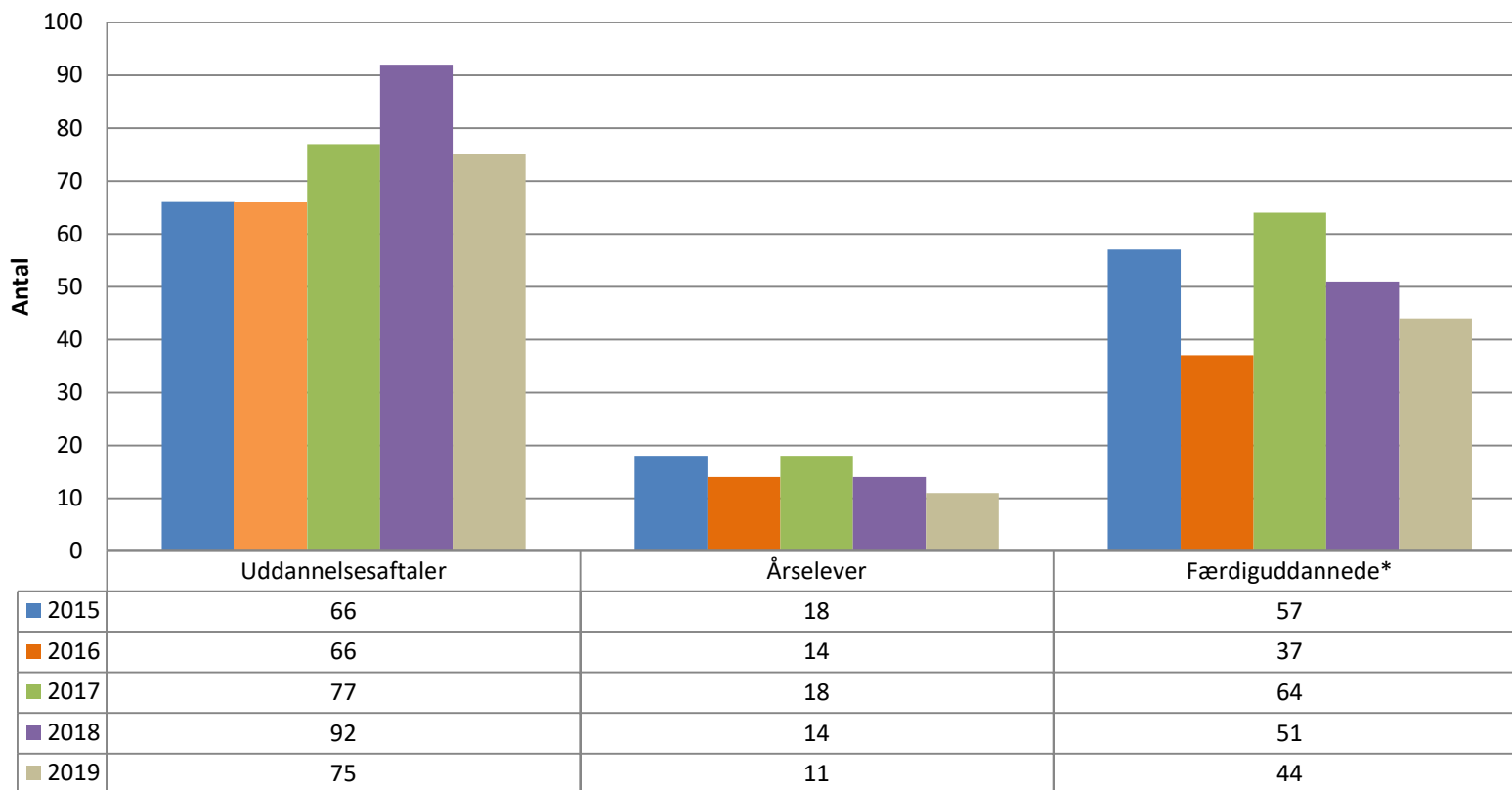
Klinikassistentuddannelsen

Rekruttering, årselever og afsluttede - grundforløb



Note:	
	Kvoter
2018	49
2019	55

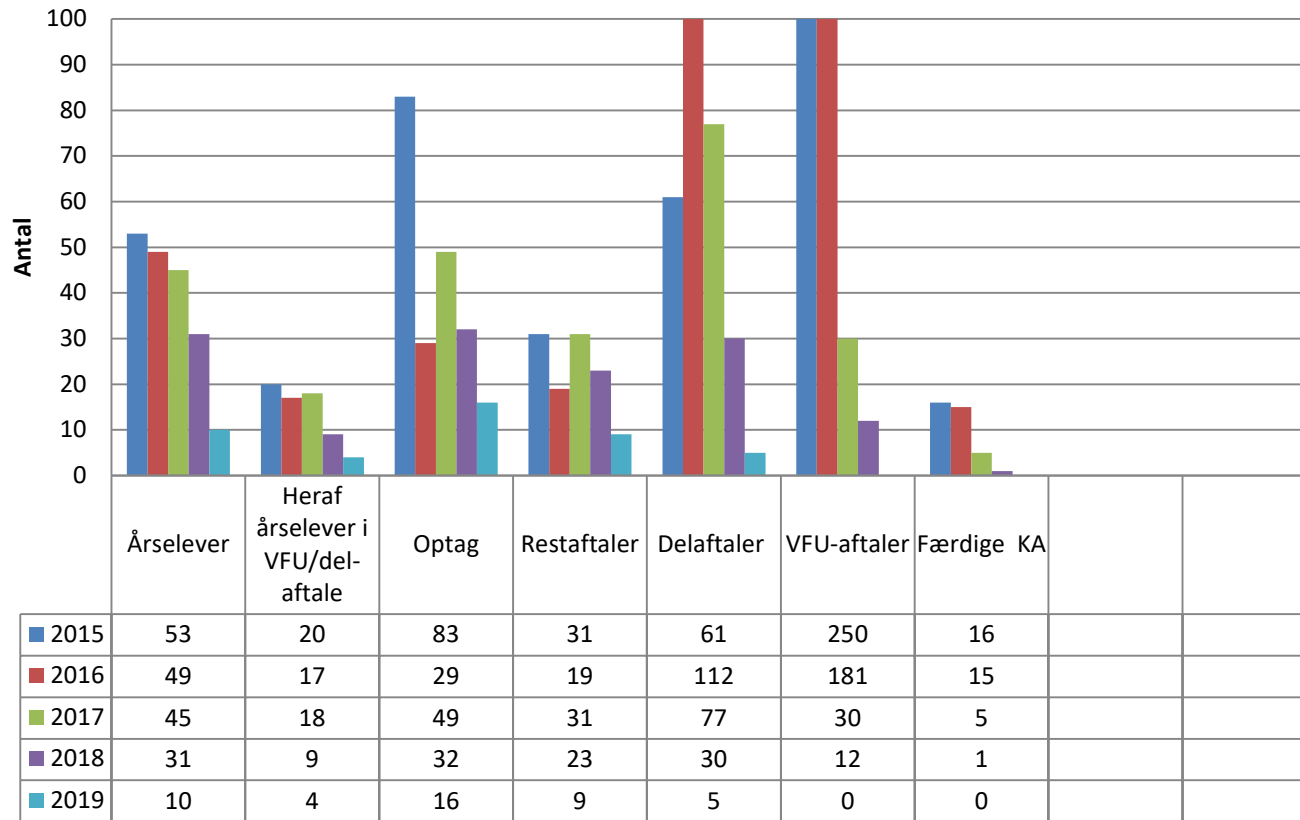
Klinikassistentuddannelsen Uddannelsesaftaler, årselever og færdiguddannede - hovedforløb




Note: Endeligt resultat foreligger 1/4-2020

Skolepraktik

Årselever, antal, frafald og uddannelsesaftaler






Elevtrivsel

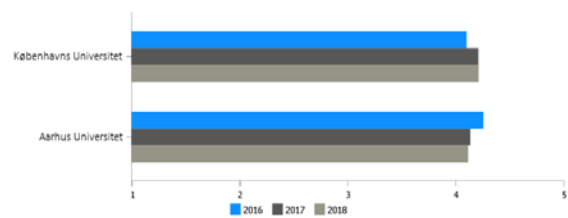


**BØRNE- OG
UNDERVISNINGS-
MINISTERIET**

Elevtrivsel (klare mål 4)

Samlet elevtrivsel fordelt på institutioner



Institution	2016	2017	2018
Københavns Universitet	4,1	4,2	4,2
Aarhus Universitet	4,2	4,1	4,1

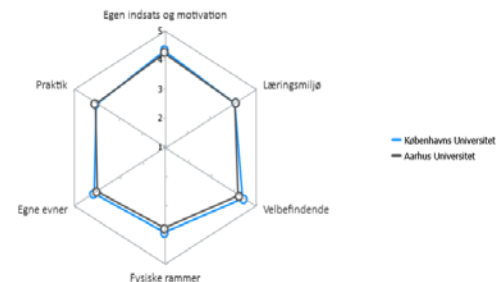
Hele landet

4,0
2016

4,0
2017

4,0
2018

Trivselsindikatorer fordelt på institutioner for 2018



Indikator	Københavns Universitet	Aarhus Universitet
Egen indsats og motivation	4,2	4,0
Læringsmiljø	4,0	4,3
Velbefindende	4,0	4,3
Fysiske rammer	3,7	4,0
Egne evner	4,0	4,0
Praktik	4,0	4,0

Hele landet

2018

Egen indsats og motivation	4,2
Læringsmiljø	4,0
Velbefindende	4,3
Fysiske rammer	3,7
Egne evner	4,0
Praktik	4,0

[Få dybere indsigt i trivselsindikatorerne](#)

Alder

> Nullt filter

- > -17 år
- > 18-19 år
- > 20-24 år
- > 25+ år

<

Køn

> Nullt filter

- > Kvinde
- > Mand

<

Herkomst

> Nullt filter

- > Dansk
- > Efterkommer
- > Indvandrer

Side 0/8

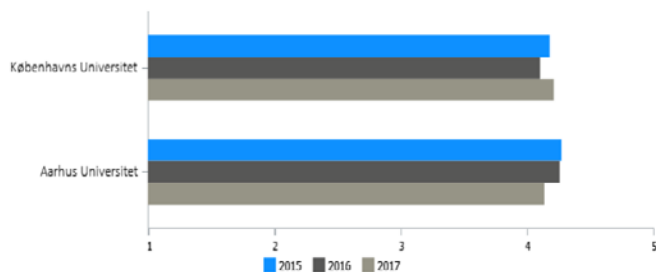
Praktikværtstilfredshed



Elevtrivsel (klare mål 4)



Samlet elevtrivsel fordelt på institutioner



Hele landet

4,0

2015

4,0

2016

4,0

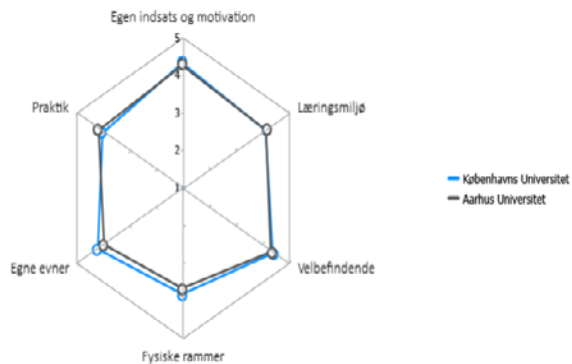
2017

Alder

- > Nulstil filter
- > -17 år
- > 18-19 år
- > 20-24 år
- > 25+ år



Trivselsindikatorer fordelt på institutioner for 2017



Hele landet

	2017
Egen indsats og motivation	4,2
Læringsmiljø	4,0
Velbefindende	4,3
Fysiske rammer	3,7
Egne evner	4,0
Praktik	4,0

[Få dybere indsigt i trivselsindikatorerne](#)



Køn

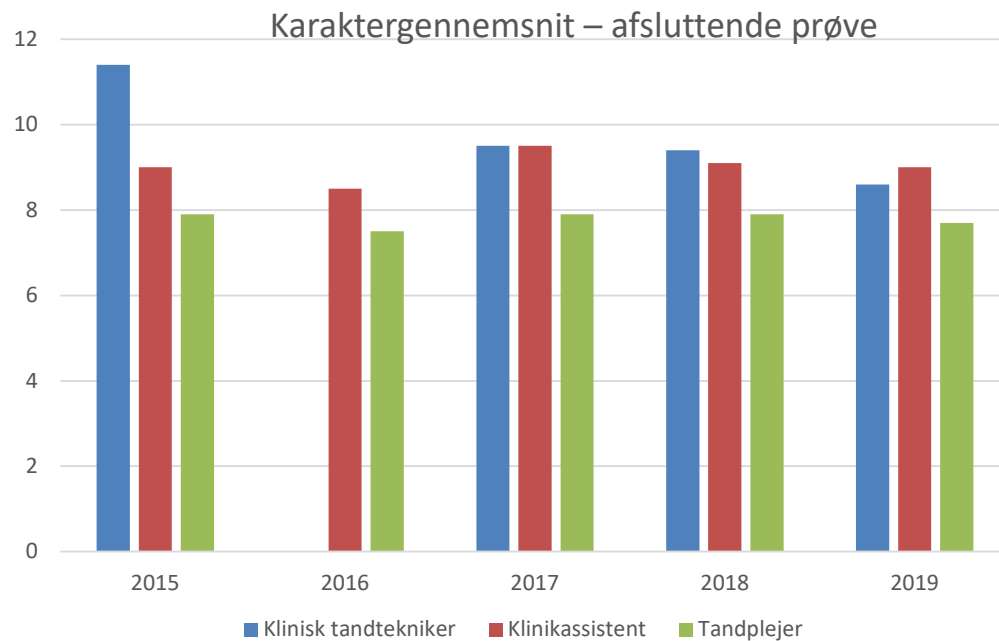
- > Nulstil filter
- > Kvinde
- > Mand

Herkomst

- > Nulstil filter
- > Dansk
- > Efterkommer
- > Indvandrer

Virksomhedstilfredshedsrapport (VTU –rapporten 2019)

- [Skolerapport](#)
- [Benchmarkrapport](#)



	2015	2016	2017	2018	2019
Klinisk tandtekniker	11,4		9,5	9,4	8,6
Klinikassistent	9	8,5	9,5	9,1	9
Tandplejer	7,9	7,5	7,9	7,9	7,7